
















Veranstalter: Post-SV München
 Sponsor: COPA
 Datum: 11.07.2015, Beginn: 10:00
 Veranstaltungsort: Post-SV München, Franz-Mader-Str. 11, 80992 München, Deutschland
 Spieldauer in Gruppenphase: 16 Minuten Spieldauer in Finalrunde: 18 Minuten
 Platzierungsmodus: Punkte - Direkter Vergleich - Tordifferenz - Anzahl Tore



Ergebnisse live verfolgen

Teilnehmer

Gruppe A		
1	PSV MÜNCHEN	
2	SBC TRAUNSTEIN	
3	SPVGG BÄRENKELLER	
4	SV GARTENSTADT-TRUDERING	
5	FC ROT-WEISS OBERFÖHRING	
6	FC SCHWABING	
7	SV FELLBACH 1	

Gruppe B		
8	MSV BAJUWAREN	
9	ESV MÜNCHEN	
10	GAUTINGER SC	
11	FC ALTTE HAIDE-DSC	
12	ASV BURGLENGENFELD	
13	TSV TRUDERING	
14	1. SC FEUCHT	

Vorrunde

Nr.	F	Beginn	Gr	Spiel		Ergebnis
1	1	10:00	A	SV FELLBACH 1	FC SCHWABING	:
2	2	10:00	A	PSV MÜNCHEN	SV GARTENSTADT-TRU	:
3	3	10:00	A	SPVGG BÄRENKELLER	SBC TRAUNSTEIN	:
4	1	10:18	B	TSV TRUDERING	ASV BURGLENGENFELD	:
5	2	10:18	B	1. SC FEUCHT	GAUTINGER SC	:
6	3	10:18	B	ESV MÜNCHEN	MSV BAJUWAREN	:
7	1	10:36	A	FC ROT-WEISS OBERFÖ	SV FELLBACH 1	:
8	2	10:36	A	SV GARTENSTADT-TRU	FC SCHWABING	:
9	3	10:36	A	SBC TRAUNSTEIN	PSV MÜNCHEN	:
10	1	10:54	B	FC ALTTE HAIDE-DSC	TSV TRUDERING	:
11	2	10:54	B	GAUTINGER SC	ASV BURGLENGENFELD	:
12	3	10:54	B	MSV BAJUWAREN	1. SC FEUCHT	:
13	1	11:12	A	FC ROT-WEISS OBERFÖ	SPVGG BÄRENKELLER	:
14	2	11:12	A	SV GARTENSTADT-TRU	SV FELLBACH 1	:
15	3	11:12	A	FC SCHWABING	SBC TRAUNSTEIN	:
16	1	11:30	B	FC ALTTE HAIDE-DSC	ESV MÜNCHEN	:
17	2	11:30	B	GAUTINGER SC	TSV TRUDERING	:
18	3	11:30	B	ASV BURGLENGENFELD	MSV BAJUWAREN	:
19	1	11:48	A	PSV MÜNCHEN	FC ROT-WEISS OBERFÖ	:
20	2	11:48	A	SV FELLBACH 1	SPVGG BÄRENKELLER	:
21	3	11:48	A	SBC TRAUNSTEIN	SV GARTENSTADT-TRU	:
22	1	12:06	B	1. SC FEUCHT	FC ALTTE HAIDE-DSC	:
23	2	12:06	B	TSV TRUDERING	ESV MÜNCHEN	:
24	3	12:06	B	MSV BAJUWAREN	GAUTINGER SC	:
25	1	12:24	A	FC ROT-WEISS OBERFÖ	FC SCHWABING	:
26	2	12:24	A	SPVGG BÄRENKELLER	PSV MÜNCHEN	:
27	3	12:24	A	SBC TRAUNSTEIN	SV FELLBACH 1	:
28	1	12:42	B	FC ALTTE HAIDE-DSC	ASV BURGLENGENFELD	:

Gruppe A				
Pl	Teilnehmer	T	TD	Pkt
	SV FELLBACH 1	:		
	PSV MÜNCHEN	:		
	SBC TRAUNSTEIN	:		
	SPVGG BÄRENKELLER	:		
	SV GARTENSTADT-TRUDE	:		
	FC ROT-WEISS OBERFÖHR	:		
	FC SCHWABING	:		

Gruppe B				
Pl	Teilnehmer	T	TD	Pkt
	TSV TRUDERING	:		
	1. SC FEUCHT	:		
	MSV BAJUWAREN	:		
	ESV MÜNCHEN	:		
	GAUTINGER SC	:		
	FC ALTTE HAIDE-DSC	:		
	ASV BURGLENGENFELD	:		



PSV Sommer COPA U12 - 2015



29	2	12:42	B	ESV MÜNCHEN	1. SC FEUCHT	:
30	3	12:42	B	MSV BAJUWAREN	TSV TRUDERING	:
31	1	13:00	A	SV GARTENSTADT-TRU	FC ROT-WEISS OBERFÖ	:
32	2	13:00	A	FC SCHWABING	SPVGG BÄRENKELLER	:
33	3	13:00	A	SV FELLBACH 1	PSV MÜNCHEN	:
34	1	13:18	B	GAUTINGER SC	FC ALTTE HAIDE-DSC	:
35	2	13:18	B	ASV BURGLENGENFELD	ESV MÜNCHEN	:
36	3	13:18	B	TSV TRUDERING	1. SC FEUCHT	:
37	1	13:36	A	FC ROT-WEISS OBERFÖ	SBC TRAUNSTEIN	:
38	2	13:36	A	SPVGG BÄRENKELLER	SV GARTENSTADT-TRU	:
39	3	13:36	A	PSV MÜNCHEN	FC SCHWABING	:
40	1	13:54	B	FC ALTTE HAIDE-DSC	MSV BAJUWAREN	:
41	2	13:54	B	ESV MÜNCHEN	GAUTINGER SC	:
42	3	13:54	B	1. SC FEUCHT	ASV BURGLENGENFELD	:



PSV Sommer COPA U12 - 2015



Finalrunde

Nr.	F	Beginn	Spiel		Ergebnis	n.	Vh.	E.
6. Halbfinale (Plätze 9 bis 12)								
43	3	14:20	5. Gruppe A -	6. Gruppe B -	:			
5. Halbfinale (Plätze 9 bis 12)								
44	2	14:20	6. Gruppe A -	5. Gruppe B -	:			
4. Halbfinale (Plätze 5 bis 8)								
45	1	14:20	3. Gruppe A -	4. Gruppe B -	:			
3. Halbfinale (Plätze 5 bis 8)								
46	3	14:30	4. Gruppe A -	3. Gruppe B -	:			
2. Halbfinale								
47	2	14:30	1. Gruppe A -	2. Gruppe B -	:			
1. Halbfinale								
48	1	14:30	2. Gruppe A -	1. Gruppe B -	:			
Spiel um 13. Platz								
49	3	14:50	7. Gruppe A -	7. Gruppe B -	:			
Spiel um 11. Platz								
50	2	14:50	Verlierer 5. Halbfinale (Plät -	Verlierer 6. Halbfinale (Plät -	:			
Spiel um 9. Platz								
51	1	14:50	Gewinner 5. Halbfinale (Pl -	Gewinner 6. Halbfinale (Pl -	:			
Spiel um 7. Platz								
52	3	15:10	Verlierer 3. Halbfinale (Plät -	Verlierer 4. Halbfinale (Plät -	:			
Spiel um 5. Platz								
53	2	15:10	Gewinner 3. Halbfinale (Pl -	Gewinner 4. Halbfinale (Pl -	:			
Spiel um 3. Platz								
54	1	15:10	Verlierer 1. Halbfinale -	Verlierer 2. Halbfinale -	:			
Finale								
55	1	15:30	Gewinner 1. Halbfinale -	Gewinner 2. Halbfinale -	:			

Finalrunde

Pl	Teilnehmer
1.	
2.	
3.	
4.	
5.	
6.	
7.	
8.	
9.	
10.	
11.	
12.	
13.	
14.	