

Veranstalter: SpVgg Finsterwalde

Datum: 31.01.2026, Beginn: 10:00

Veranstaltungsort: Tuchmacher Halle, Tuchmacherstraße 24, 03238 Finsterwalde, Deutschland



Spieldauer in Gruppenphase: 10 Minuten Spieldauer in Finalrunde: 10 Minuten





Platzierungsmodus: Punkte - Tordifferenz - Anzahl Tore - Direkter Vergleich



Ergebnisse live verfolgen

Teilnehmer

Gruppe A		
1	SpVgg Finsterwalde	
2	SV Pirna Copitz	
3	FSV Luckenwalde	
4	Lokomotive Leipzig	
5	BFC Dynamo	

Gruppe B		
6	SV Preussen Elsterwerda	
7	FC Energie Cottbus	
8	VSG Altglienicke	
9	Stern Marienfelde	
10	Borea Dresden	

Vorrunde

Nr.	Beginn	Gr	Spiel		Ergebnis
1	10:00	A	SpVgg Finsterwalde	BFC Dynamo	:
2	10:11	B	SV Preussen Elsterwerda	Borea Dresden	:
3	10:22	A	SV Pirna Copitz	FSV Luckenwalde	:
4	10:33	B	FC Energie Cottbus	VSG Altglienicke	:
5	10:44	A	Lokomotive Leipzig	SpVgg Finsterwalde	:
6	10:55	B	Stern Marienfelde	SV Preussen Elsterwerda	:
7	11:06	A	FSV Luckenwalde	BFC Dynamo	:
8	11:17	B	VSG Altglienicke	Borea Dresden	:
9	11:28	A	Lokomotive Leipzig	SV Pirna Copitz	:
10	11:39	B	Stern Marienfelde	FC Energie Cottbus	:
11	11:50	A	FSV Luckenwalde	SpVgg Finsterwalde	:
12	12:01	B	VSG Altglienicke	SV Preussen Elsterwerda	:
13	12:12	A	BFC Dynamo	Lokomotive Leipzig	:
14	12:23	B	Borea Dresden	Stern Marienfelde	:
15	12:34	A	SpVgg Finsterwalde	SV Pirna Copitz	:
16	12:45	B	SV Preussen Elsterwerda	FC Energie Cottbus	:
17	12:56	A	Lokomotive Leipzig	FSV Luckenwalde	:
18	13:07	B	Stern Marienfelde	VSG Altglienicke	:
19	13:18	A	SV Pirna Copitz	BFC Dynamo	:
20	13:29	B	FC Energie Cottbus	Borea Dresden	:

Gruppe A				
Pl	Teilnehmer	T	TD	Pkt
.	SpVgg Finsterwalde	0 : 0	0	0
.	SV Pirna Copitz	0 : 0	0	0
.	FSV Luckenwalde	0 : 0	0	0
.	Lokomotive Leipzig	0 : 0	0	0
.	BFC Dynamo	0 : 0	0	0

Gruppe B				
Pl	Teilnehmer	T	TD	Pkt
.	SV Preussen Elsterwerda	0 : 0	0	0
.	FC Energie Cottbus	0 : 0	0	0
.	VSG Altglienicke	0 : 0	0	0
.	Stern Marienfelde	0 : 0	0	0
.	Borea Dresden	0 : 0	0	0

Finalrunde

Nr.	Beginn	Gr	Spiel		Ergebnis	n.	Vh.	E.
21	13:40	F2	3. Gruppe B -	4. Gruppe A -	:			
22	13:51	F1	1. Gruppe B -	1. Gruppe A -	:			
23	14:02	F2	4. Gruppe B -	3. Gruppe A -	:			
24	14:13	F1	2. Gruppe A -	2. Gruppe B -	:			
25	14:24	F1	2. Gruppe B -	1. Gruppe A -	:			
26	14:35	F1	2. Gruppe A -	1. Gruppe B -	:			
27	14:46	F2	5. Gruppe A -	5. Gruppe B -	:			
28	14:57	F2	3. Gruppe B -	3. Gruppe A -	:			
29	15:08	F2	5. Gruppe B -	4. Gruppe A -	:			
30	15:19	F2	4. Gruppe B -	5. Gruppe A -	:			
31	15:30	F2	5. Gruppe B -	3. Gruppe A -	:			
32	15:41	F2	5. Gruppe A -	3. Gruppe B -	:			
33	15:52	F2	4. Gruppe A -	4. Gruppe B -	:			
Aus Vorrunde übernommen								
		F2	3. Gruppe A -	5. Gruppe A -	:			
		F1	1. Gruppe B -	2. Gruppe B -	:			
		F2	4. Gruppe B -	5. Gruppe B -	:			
		F1	1. Gruppe A -	2. Gruppe A -	:			
		F2	4. Gruppe A -	5. Gruppe A -	:			
		F2	5. Gruppe B -	3. Gruppe B -	:			
		F2	3. Gruppe A -	4. Gruppe A -	:			

Große Finalgruppe				
Pl	Teilnehmer	T	TD	Pkt
		:		
		:		
		:		
		:		

Kleine Finalgruppe				
Pl	Teilnehmer	T	TD	Pkt
		:		
		:		
		:		
		:		
		:		
		:		



2.WABS Cup



		F2	3. Gruppe B -	4. Gruppe B -	:		
--	--	----	------------------	------------------	---	--	--